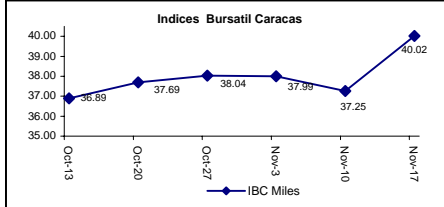


Renta Variable Semana del 13/10/2006 al 17/11/2006

Bolsa de Valores Caracas

Indice	Simbolo	Cierre	Var. Abs.	Var%
Bursatil Caracas	.IBC	40,020.61	348.67	0.88
Indice B. Ccs Fin.	.IBCF	67,600.23	158.91	0.24
Indice B. Ccs Ind.	.IBCI	34,447.13	474.23	1.4



Indicadores Bolsas Extranjeras

Indice	Simbolo	Cierre	Var. Abs.	Var%
Dow Jones	.DJI	12,342.56	36.74	0.3
Nasdaq 100	.NDX	1,800.67	-1.3	-0.07
S&P 500	.GSPC	1,401.20	1.44	0.1
London Stock Ex	.LSE.L	1,220.00	-12	-0.98
IBEX España	.IBEX	14,170.00	-71.3	-0.5
China Hang S.	.HSI	19,182.71	28.64	0.15
Nikkei	.N225	16,091.73	-72.14	-0.45
Mexico	.MXB	24,196.05	-69.98	-0.29
Brasil	.BVSP	41,029.43	-132.44	-0.32

Renta Fija

Bonos Global	Precio	Variación	Cupon %	CYD
Global 34	125.188	-0.062	9.375	7.489
Global 27	123.188	-0.187	9.250	7.509
Global 18 N	99.688	-0.312	7.000	7.022
Global 14	148.750	-0.250	13.625	9.160
Global 18	111.000	-0.375	8.500	7.658
Global 13	123.000	0.750	10.750	8.740
Global 10	97.250	-0.313	5.375	5.527
Global 07	102.313	0.000	9.125	8.919

Mercado Local: La noticia de la semana fué la oferta primaria de los Bonos del Sur, cuyos resultado fueron poco agradables para los operadores. Se recibieron más de 59.000 órdenes cuyo monto agregado rebasó la cifra de 12 Millardos de dólares. La asignación se hizo por intervalos dando prioridad a las pequeñas ordenes. Esta colocación tendrá muy poco impacto sobre la liquidez que según cifras del BCV se situó para el 03/11/2006 en mas de Bs.103 Billones (+4.4%). Pareciera inminente que el gobierno utilizase nuevas emisiones u otros mecanismos para drenar la liquidez, pero esta semana el Presidente de la Comisión de Finanzas de la Asamblea nacional, Rodrigo Cabezas desestimó la posibilidad de nuevas emisiones de deuda para este año, y si estas se realizasen, no serían indexadas. Por otro lado afirmo que la emisión del bono de PDVSA se pospuso para el otro año. El impacto en el dólar paralelo fué inmediato, rebotando esta semana al llegar cotizarse en más de 3.350 Bs. La polarización política aunada a la demanda estacional y al exceso de liquidez monetaria, consolidan el precio con soporte a estos niveles.

Acciones Mercado Int.

Título	Simbolo	Sem Ant.	Cierre	Var. net
ELECT CARACAS/d	XEDC.LA	8.05	8.1	0.05
CANTV/d	VNT	19.72	19.52	-0.2
THE AES CORP/d	AES	22.35	22.38	0.03
APPLE COMP INC	AAPL.O	83.12	85.85	2.73
CITIGROUP/d	C	50.63	50.8	0.17
CEMEX SAB/d	CX	31.22	32.07	0.85
EBAY INC	EBAY.OQ	32.81	33.74	0.93
HOME DEPOT INC/d	HD	36.64	38.28	1.64
INTL BUS MACHI/d	IBM	91.76	93.81	2.05
COCA-COLA CO/d	KO	46.47	47.26	0.79
MICROSOFT CP	MSFT.OQ	29.24	29.4	0.16
ALTRIA GROUP/d	MO	80.93	85.01	4.08
MOTOROLA/d	MOT	21.38	22.38	1
NOKIA CORP/d	NOK	19.66	19.93	0.27
PEPSICO INC/d	PEP	62.55	62.28	-0.27
PFIZER INC/d	PFE	25.71	27.21	1.5
NASDAQ100 TRK FD	QQQQ.O	43.03	44.3	1.27
ROYAL DUTCH SH/d	RDSa	71.78	70.39	-1.39
TYCO INTL/d	TYC	29.64	30.15	0.51
TERNIUM S.A/d	TX	24.45	23.61	-0.84

Bonos Brady

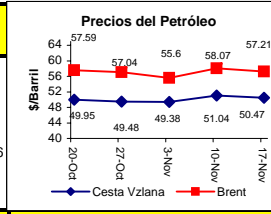
Precio	Variación	Cupon %	CYD
Vendcb	100	0	6.4375
Vendisb	73	0	5.4375
Venflirb	100	0	6

Acciones del Mercado Nacional

Título	Simbolo	Sem Ant.	Cierre	Var. net
BCO PROVINCIAL	BPV	1000	1080	80
BCO VZLANO CDTO	BVE	3505	3605	100
BANESCO BCO UNIV	BBC	172	188	16
CEMEX VZLA2	VCM2	840	890	50
FAB NAC CEMENTOS	FNC	525	555	30
CORIMON A	CRMa	7250	7950	700
ELECT DE CCS	EDC	527	570	43
ENVASES VZLANO	ENV	32	32	0
FONDO VAL INM A	FV1a	24.7	24.7	
H L BOULTON	HLB	28.75	29.5	0.75
MANPA	MPA	194	188.5	-5.5
MANTEX	MTX	980	1155	175
MERCANTIL SF	MVZa	4700	5000	300
MERCANTIL SF	MVZb	4775	5050	275
SIVENSA	SVS	95.5	106	10.5
CANTV D	TDVd	8300	8900	600
GRUPO ZULIANO	GZL	58	58	0
BOD BCO UNIV	BOU	387	420	33

Indicadores Económicos

Indicador	Periodo/ Fecha	Indicador
Inflación %	Oct	0.7
Inflación acum	Acum 2006	13.4
Resev Int. MMS	10-Nov	35393
M2 MMBs	3-Nov	103,165,646
Dólar Cantv	10-Nov	3,191.60
Letras del T 3M	10-Nov	98.171

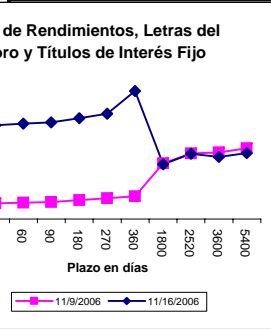


Tasas de Interes Mercado Local

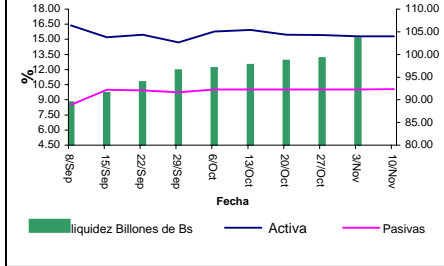
Los 6 Ppal Bcos	Pct	Fecha
ACTIVAS	15.39	10/11/06
DPF 90	10.06	10/11/06
AHORROS	6.59	10/11/06
Banca comercial y Univ.		
PRESTAMOS	16.58	11/15/2006
DPF 30 DIAS	10.04	11/15/2006
DPF 60 DIAS	10.02	11/15/2006
DPF 90 DIAS	10.08	11/15/2006
OVERNIGHT	0.4	11/17/2006

Tasas del Mercado Internacional

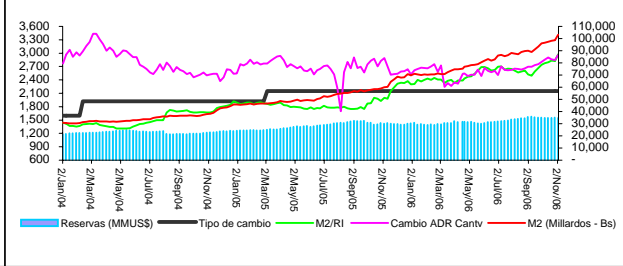
US Prime	8.25
Libor Usd 3M	5.38



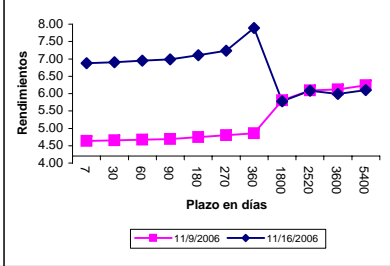
Tasas de Interes Activa y Pasiva Bancos Comerciales y Universales Prom. Semanal



Comportamiento de las reservas internacionales, liquidez y Tipo de Cambio



Curva de Rendimientos, Letras del Tesoro y Títulos de Interés Fijo



Bernardo Pérez- Gerardo Castellanos- Maria Margarita Fossi - Ruperto Urdaneta- Yullia Hernandez
Tifs (0261) 7976628-7921280-7910592-7914129 -Fax(0261) 7914128. Email: global@globalmarketsca.com